

新北市未登記工廠納管及特定工廠登記狀況分析

新北市政府經濟發展局

一、前言

新北市位於北臺灣都市密集都會區域，轄區緊鄰臺北市、基隆市，幅員廣闊，為臺灣第一大工商縣市；然伴隨各級產業快速發展，人口密集現象顯現，未登記工廠家數亦伴隨增生。

為健全工廠管理及輔導，解決國內未登記工廠存在已久的問題，108年6月27日立法院三讀通過工廠管理輔導法修正條文，且於109年3月20日公告施行特定工廠登記辦法。未登記工廠將採取分級、分類輔導，就曾依工廠管理輔導法第34條規定補辦臨時登記之工廠業者，可在原登記範圍內申請特定工廠登記；或屬105年5月19日以前既有低污染之未登記工廠申請納管，並完成消防、環保、水保等項目改善後，取得特定工廠登記(申請流程請參閱下圖)，俾使未登記工廠有機會於輔導期間尋求轉型、遷廠合法化或就地合法機會。



圖一 申請流程圖

資料來源：本局工商登記科。

二、未登記工廠納管及特定工廠登記狀況

特定工廠登記自 109 年 3 月 20 日實施，截至 114 年 2 月 28 日止，提送改善計畫 3,064 家，已取得特定工廠 559 家（含臨時工廠申請者為 525 家）。相關行政區、產業類別及工廠規模分布情況說明如下：

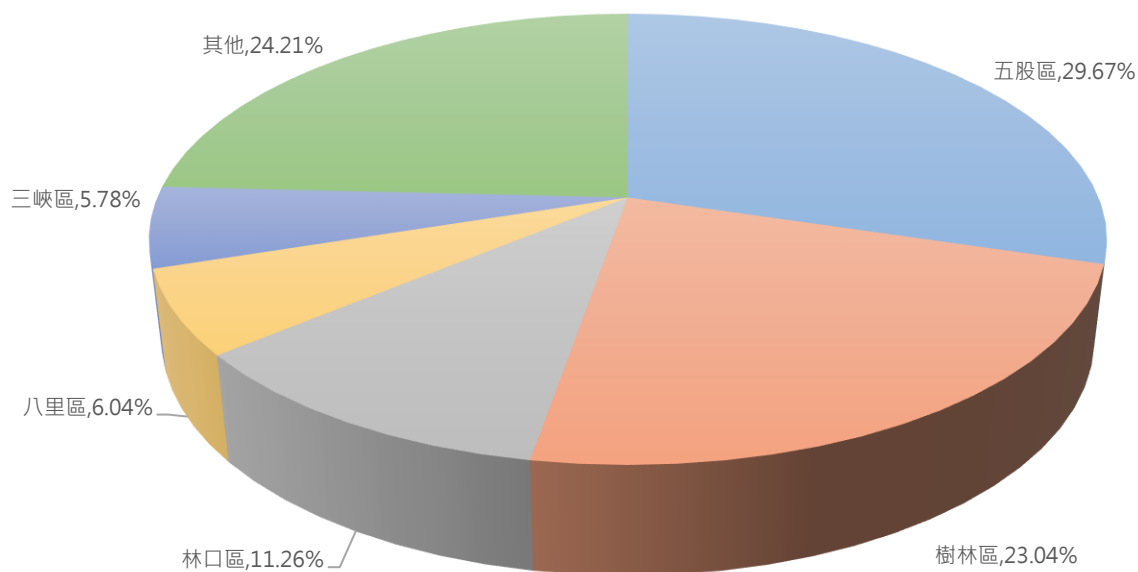
(一) 依行政區域分類：

1. 納管工廠以行政區域分布前五大分別為：五股區（909 家、占 29.67%）、樹林區（706 家、23.04%）、林口區（345 家、11.26%）、八里區（185 家、6.04%）、三峽區（177 家、5.78%），占 75.79%。

表一 納管工廠前五大行政區域

區域	五股區	樹林區	林口區	八里區	三峽區	其他	總計
家數	909	706	345	185	177	742	3,064
百分比	29.67%	23.04%	11.26%	6.04%	5.78%	24.21%	100.00%

資料來源：本局工商登記科。



圖二 納管工廠行政區域分布百分比

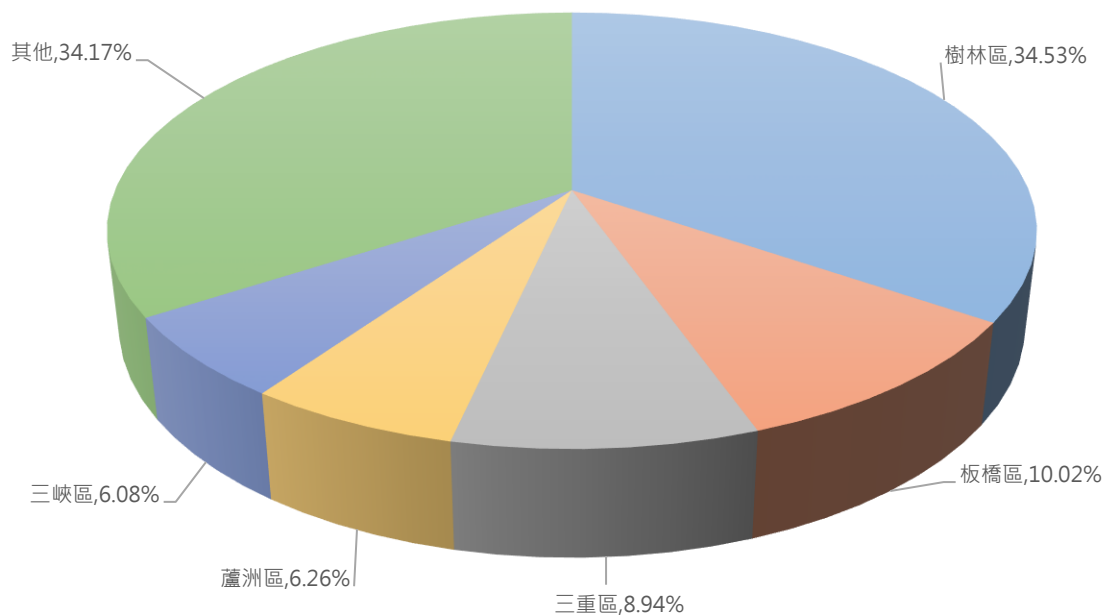
資料來源：本局工商登記科。

2. 特定工廠以行政區域分布前五大分別為：樹林區（193 家、占 34.53%）、板橋區（56 家、10.02%）、三重區（50 家、8.94%）、蘆洲區（35 家、6.26%）、三峽區（34 家、6.08%），占 65.83%。

表二 特定工廠前五大行政區域

區域	樹林區	板橋區	三重區	蘆洲區	三峽區	其他	總計
家數	193	56	50	35	34	191	559
百分比	34.53%	10.02%	8.94%	6.26%	6.08%	34.17%	100.00%

資料來源：本局工商登記科。



圖三 特定工廠行政區域分布百分比

資料來源：本局工商登記科。

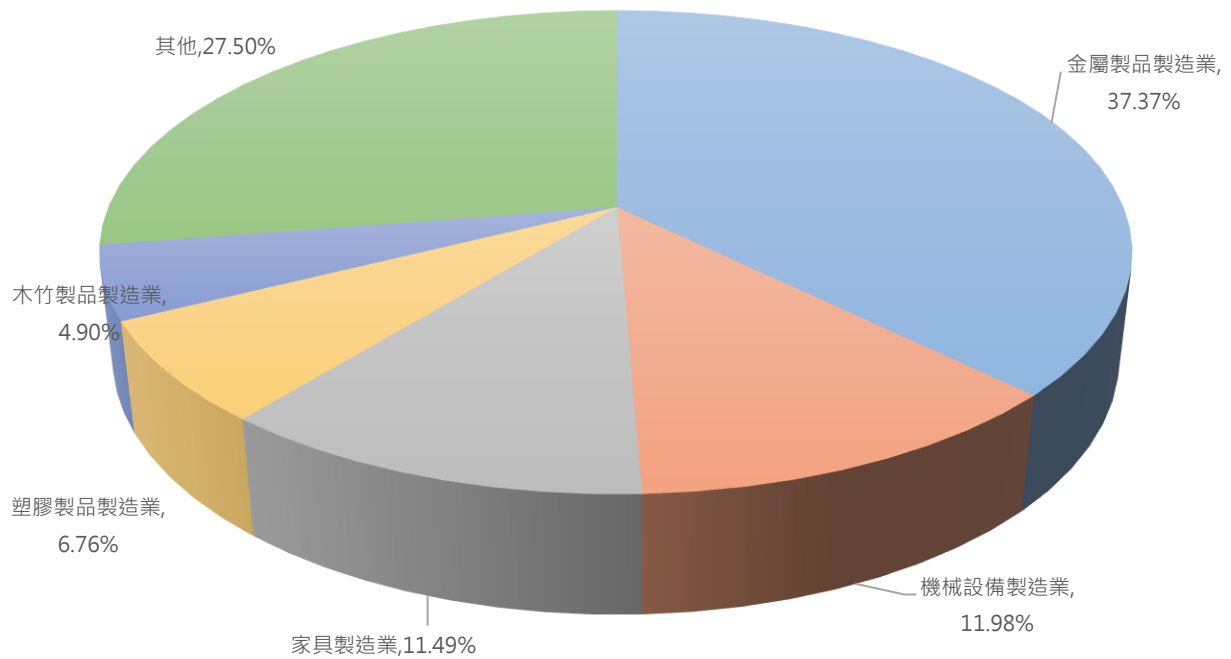
(二) 依產業類別分類：

1. 納管工廠以產業類別分布前五大為：金屬製品製造業（1,145 家、占 37.37%）、家具製造業（367 家、占 11.98%）、機械設備製造業（352 家、占 11.49%）、塑膠製品製造業（207 家、占 6.76%）、木竹製品製造業（150 家、占 4.9%），占 72.5%。

表三 納管工廠產業類別分布前五大

產業別	金屬製品製造業	家具製造業	機械設備製造業	塑膠製品製造業	木竹製品製造業	其他	總計
家數	1,145	367	352	207	150	843	3,064
百分比	37.37%	11.98%	11.49%	6.76%	4.90%	27.50%	100.00%

資料來源：本局工商登記科。



圖四 納管工廠產業類別分布百分比

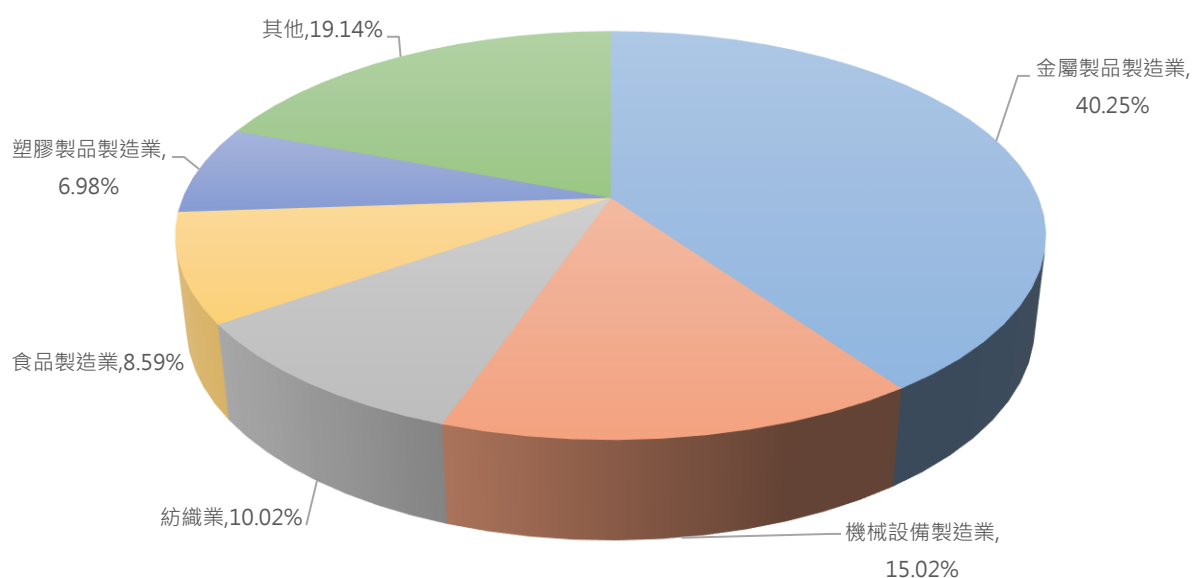
資料來源：本局工商登記科。

2. 特定工廠以產業類別分布前五大為：金屬製品製造業（225 家、占 40.25%）、機械設備製造業（84 家、占 15.02%）、紡織業（56 家、占 10.02%）、食品製造業（48 家、占 8.59%）、塑膠製品製造業（39 家、占 6.98%），占 80.86%。

表四 特定工廠產業類別分布前五大

產業別	金屬製品製造業	機械設備製造業	紡織業	食品製造業	塑膠製品製造業	其他	總計
家數	225	84	56	48	39	107	559
百分比	40.25%	15.02%	10.02%	8.59%	6.98%	19.14%	100.00%

資料來源：本局工商登記科。



圖五 特定工廠產業類別分布百分比

資料來源：本局工商登記科。

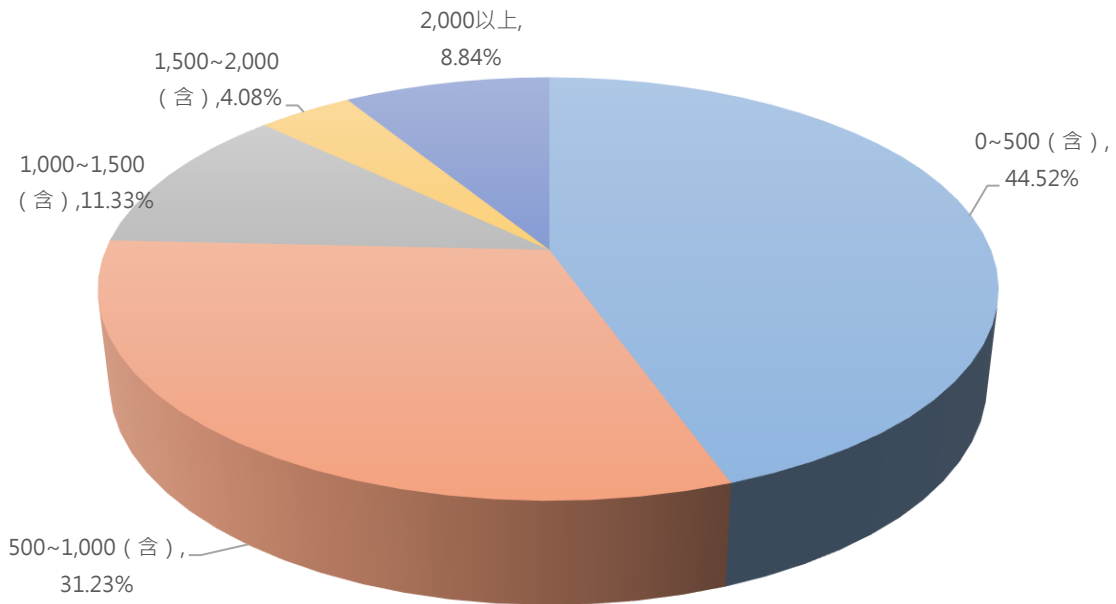
(三) 依工廠規模分類：

1. 納管工廠之工廠規模主要分布為 500 平方公尺以下 (1,364 家、占 44.52%)，其次為 500~1,000 平方公尺 (957 家、占 31.23%) 及 1,000~1,500 平方公尺 (347 家、占 11.33%)，占 87.08%。

表五 納管工廠廠地面積分布

規模 (平方公尺)	0~500 (含)	500~1,000 (含)	1,000~1,500 (含)	1,500~2,000 (含)	2,000 以上	總計
家數	1,364	957	347	125	271	3,064
百分比	44.52%	31.23%	11.33%	4.08%	8.84%	100.00%

資料來源：本局工商登記科。



圖六 納管工廠廠地面積分布百分比

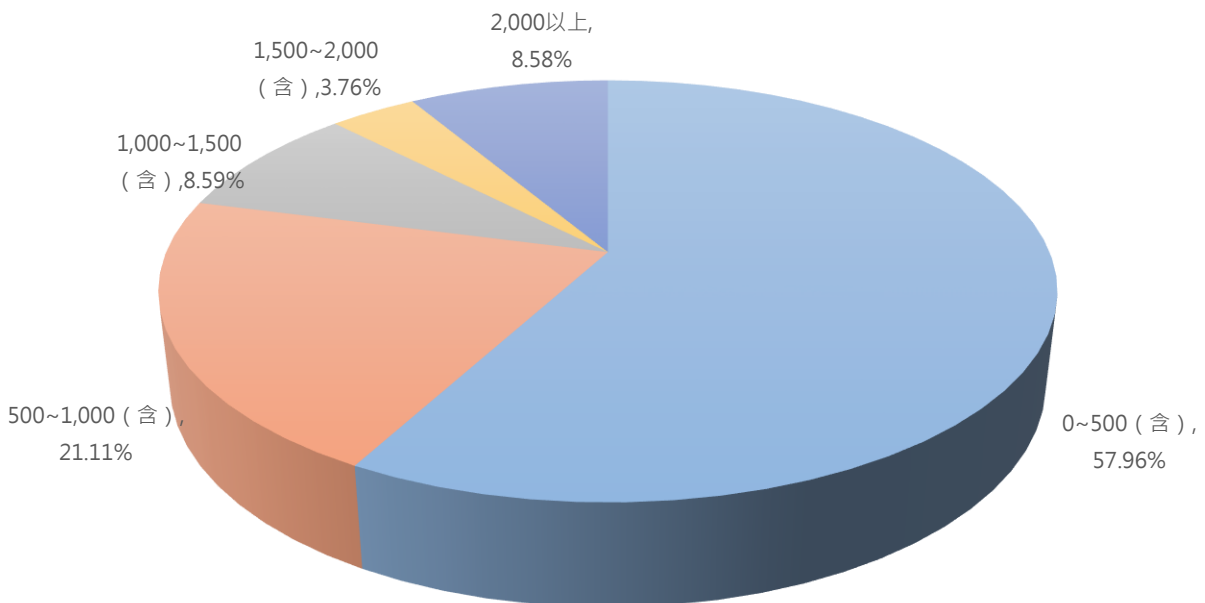
資料來源：本局工商登記科。

2. 特定工廠之工廠規模主要分布為 500 平方公尺以下 (324 家、占 57.96%)，其次為 500~1,000 平方公尺(118 家、占 21.11%)及 1,000~1,500 平方公尺(48 家、占 8.59%)，占 87.66%。

表六 特定工廠廠地面積分布

規模 (平方公尺)	0~500 (含)	500~1,000 (含)	1,000~1,500 (含)	1,500~2,000 (含)	2,000 以上	總計
家數	324	118	48	21	48	559
百分比	57.96%	21.11%	8.59%	3.76%	8.58%	100.00%

資料來源：本局工商登記科。



圖七 特定工廠廠地面積分布百分比

資料來源：本局工商登記科。

三、結語

以納管工廠行政區前三大地區來看，五股區、樹林區、林口區為未登記工廠密集區，爾後辦理相關說明會或輔導措施將優先以此為重點地區進行宣導。另納管工廠產業類別前三大產業分別為金屬製品製造、家具製造、機械設備製造，其製程無廢污水產生，對環境造成之污染相對較低。

本市本市未登記工廠多以小規模之中小企業為主，業者可能會面臨資金不充裕、法規不熟悉、找不到專業人士協助等困難，本府為積極輔導業者，特成立專業輔導團協助業者，冀能輔導業者取得特定工廠登記。

本府對未登記工廠登記輔導業務，秉持積極協助業者，建立橫向溝通機制現階段配合經濟部訂定之績效指標，以加速審查工廠改善計畫為目標，期間業已簡化相關作

業流程，俾利特定工廠登記各階段申請順遂，協助業者儘早取得特定工廠，朝合法化邁進為目標，以促進產業發展、保障公共安全、達到整體環境優化。