

新北市未登記工廠納管及特定工廠登記狀況分析

經濟發展局工商登記科

壹、前言

新北市位於北臺灣都市密集都會區域，轄區緊鄰臺北市、基隆市，幅員廣闊，為臺灣第一大工商縣市；然伴隨各級產業快速發展，人口密集現象顯現，未登記工廠家數亦伴隨增生。

為健全工廠管理及輔導，解決國內未登記工廠存在已久的問題，108年6月27日立法院三讀通過工廠管理輔導法修正條文，且於109年3月20日公告施行特定工廠登記辦法。未登記工廠將採取分級、分類輔導，就曾依工廠管理輔導法第34條規定補辦臨時登記之工廠業者，可在原登記範圍內申請特定工廠登記；或屬105年5月19日以前既有低污染之未登記工廠申請納管，並完成消防、環保、水保等項目改善後，取得特定工廠登記(申請流程請參閱下圖)，俾使未登記工廠有機會於輔導期間尋求轉型、遷廠合法化或就地合法機會。



圖 1 申請流程圖

資料來源：本局工商登記科

貳、未登記工廠納管及特定工廠登記狀況

特定工廠登記自 109 年 3 月 20 日實施，申請受理至 111 年 3 月 19 日止，新北市納管收件 3,978 家，臨時登記工廠申請特定工廠收件 538 家，截至 113 年 2 月 29 日止，納管同意 2,982 家，已取得特定工廠 544 家(含臨時工廠申請者為 525 家)。相關行政區、產業類別分佈情況說明如下：

一、依行政區域分類：

(一) 納管工廠以行政區域分佈前五大分別為：五股區(897 家、佔 30.08%)、樹林區(671 家、22.5%)、林口區(340 家、11.40%)、三峽區(185 家、6.8%)、八里區(175 家、5.87%)，佔 76.06%。

表 1 納管工廠前五大行政區域

區域	五股區	樹林區	林口區	三峽區	八里區	其他	總計
家數	897	671	340	185	175	714	2,982
百分比	30.08%	22.50%	11.40%	6.20%	5.87%	23.94%	100.00%

資料來源：本局工商登記科

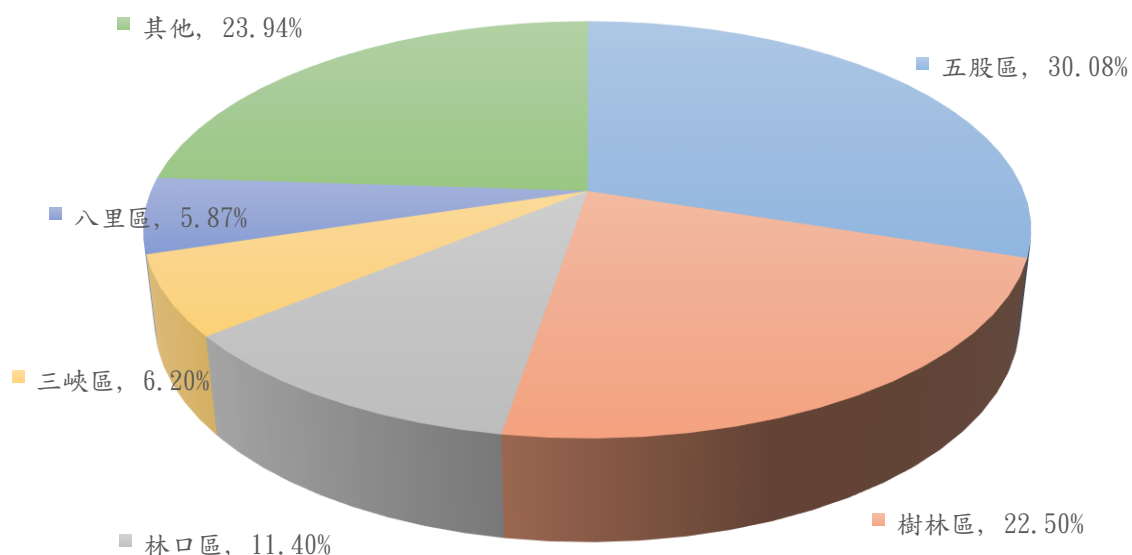


圖 2 納管工廠行政區域分佈百分比

資料來源：本局工商登記科

(二) 特定工廠以行政區域分佈前五大分別為：樹林區(185 家、佔 34.01%)、板橋區(56 家、10.29%)、三重區(50 家、9.19%)、蘆洲區(35 家、6.43%)、三峽區(34 家、6.25%)，佔 66.18%。

表 2 特定工廠前五大行政區域

區域	樹林區	板橋區	三重區	蘆洲區	三峽區	其他	總計
家數	185	56	50	35	34	184	544
百分比	34.01%	10.29%	9.19%	6.43%	6.25%	33.82%	100.00%

資料來源：本局工商登記科

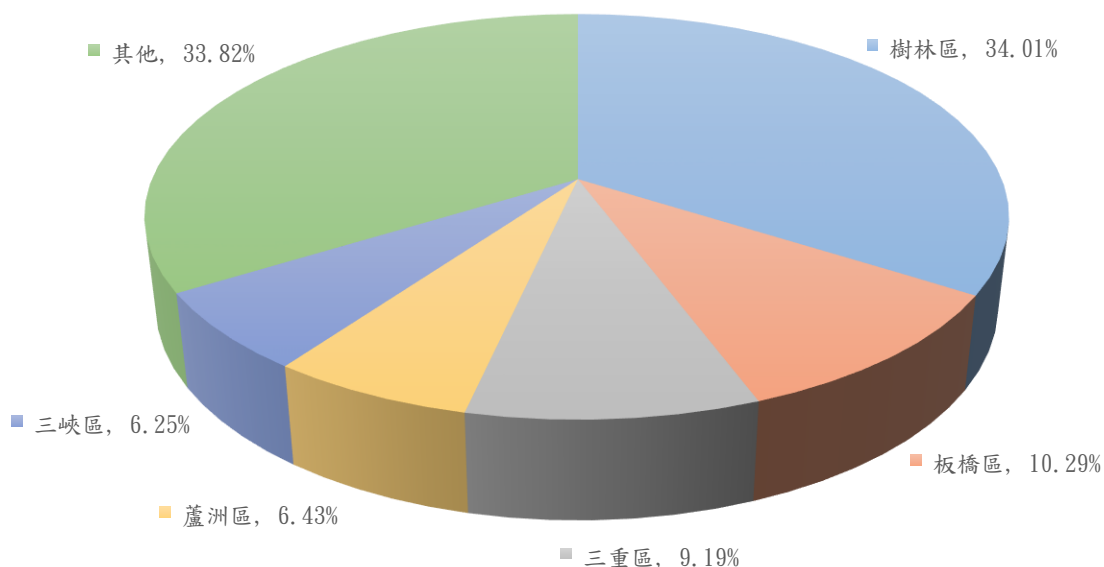


圖 3 特定工廠行政區域分佈百分比

資料來源：本局工商登記科

二、依產業類別分類：

(一) 納管工廠以產業類別分佈前五大為：金屬製品製造業(1110 家、佔 37.22%)、家具製造業(362 家、佔 12.14%)、機械設備製造業(337 家、佔 11.3%)、塑膠製品製造業(197 家、佔 6.61%)、木竹製品製造業(145 家、佔 4.86%)，佔 72.13%。

表 3 納管工廠以產業類別分佈前五大

產業別	金屬製品製造業	家具製造業	機械設備製造業	塑膠製品製造業	木竹製品製造業	其他	總計
家數	1,110	362	337	197	145	831	2,982
百分比	37.22%	12.14%	11.30%	6.61%	4.86%	27.87%	100.00%

資料來源：本局工商登記科

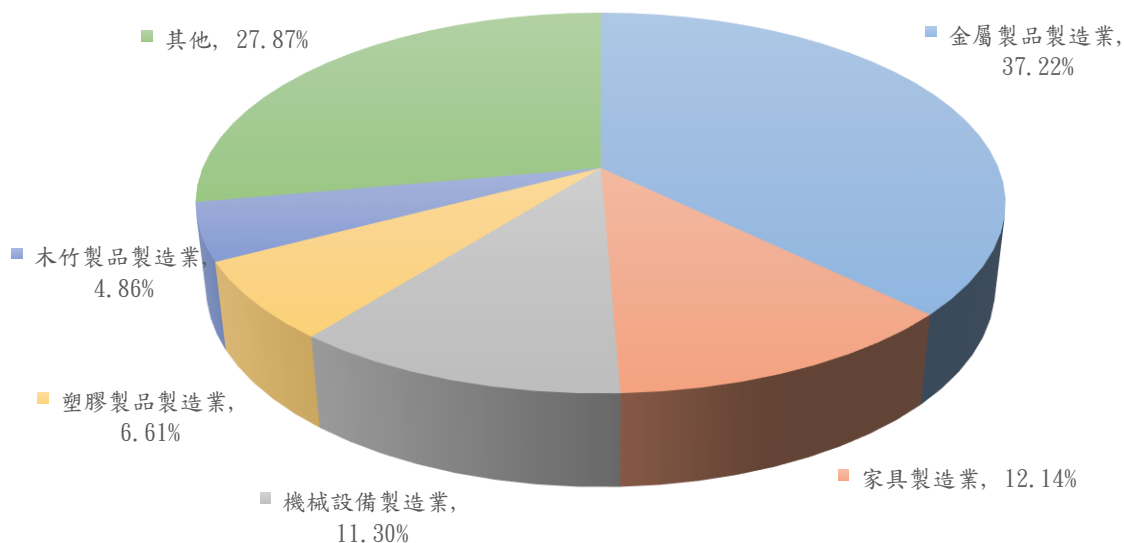


圖 4 納管工廠產業類別分佈百分比

資料來源：本局工商登記科

(二) 特定工廠以產業類別分佈前五大為：金屬製品製造業(192 家、佔 35.29%)、機械設備製造業(58 家、佔 10.66%)、紡織業(51 家、佔 9.38%)、食品製造業(47 家、佔 8.64%)、塑膠製品製造業(34 家、佔 6.25%)，佔 70.22%。

表 4 特定工廠以產業類別分佈前五大

產業別	金屬製品製造業	機械設備製造業	紡織業	食品製造業	塑膠製品製造業	其他	總計
家數	192	58	51	47	34	162	544
百分比	35.29%	10.66%	9.38%	8.64%	6.25%	29.78%	100.00%

資料來源：本局工商登記科

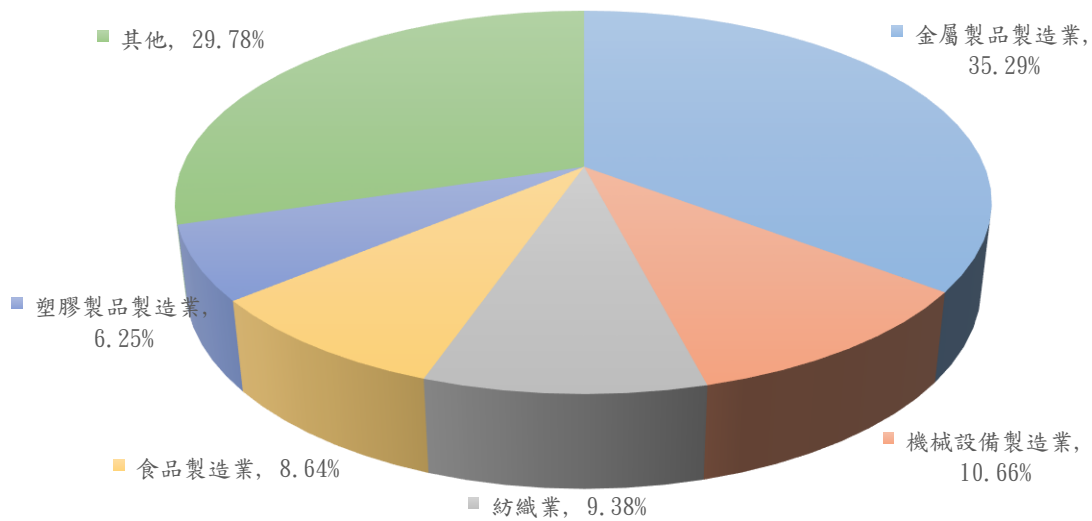


圖 5 特定工廠產業類別分佈百分比

資料來源:本局工商登記科

參、未登記工廠規模狀況

依工廠管理輔導法規定，未登記工廠每年需繳交納管輔導金、營運管理金，其係依申請之廠地面積計算：面積在 300 平方公尺以內者，繳交新臺幣 2 萬元；超過 300 平方公尺者，每增 100 平方公尺，加計新臺幣 5000 元，每件每年最高繳交金額以新臺幣 10 萬元為限。依納管工廠、特定工廠之廠地面積分析如下：

一、納管工廠：

截至 113 年 2 月 29 日止，納管同意 2,982 家，約 45% 工廠的廠地面積為 500 平方公尺以下，其廠地面積分布如下：

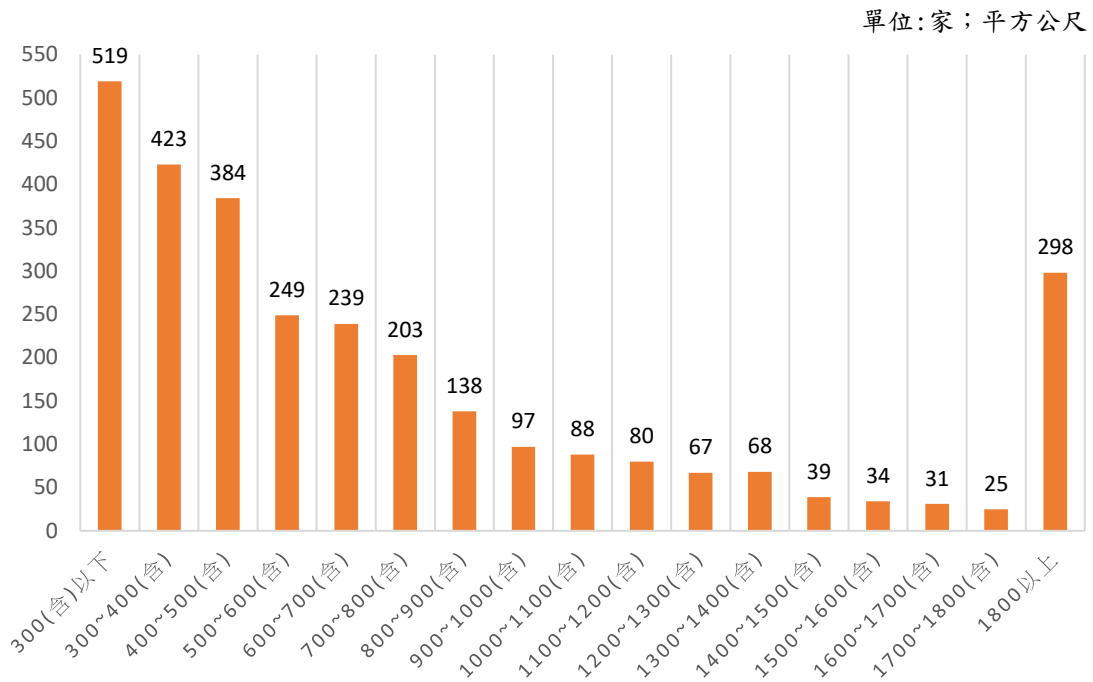


圖 6 納管工廠依廠地面積分佈家數

資料來源：本局工商登記科

二、特定工廠：

截至 113 年 2 月 29 日止，已取得特定工廠 544 家，約 60% 工廠的廠地面積為 500 平方公尺以下，其廠地面積分布如下：

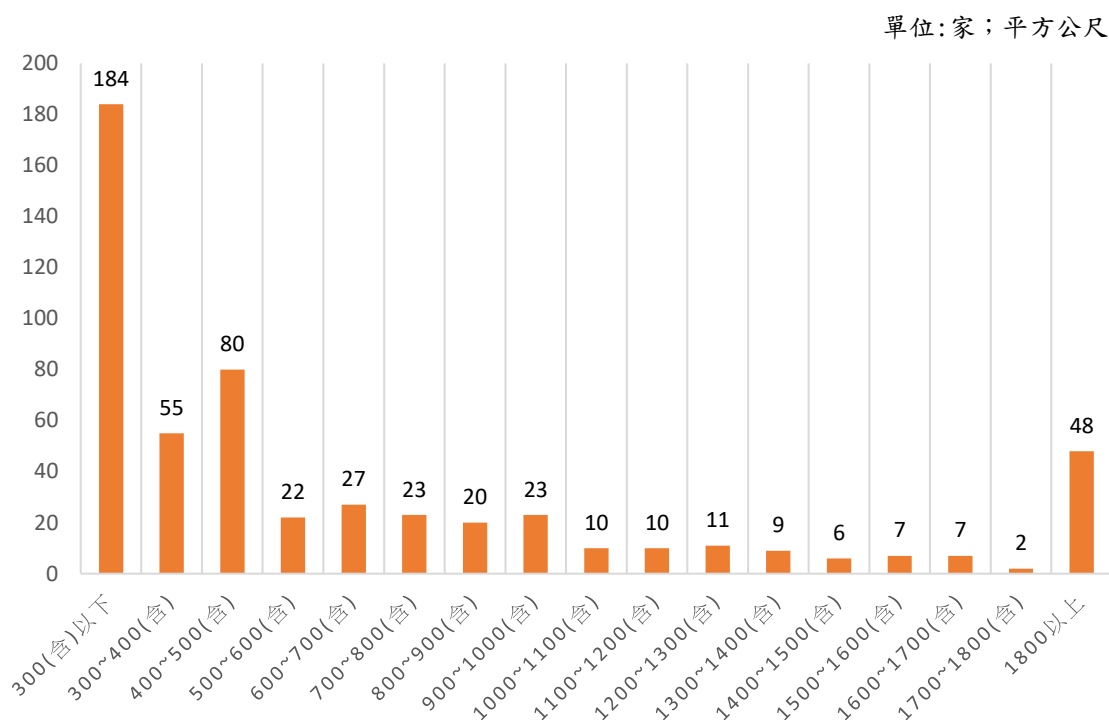


圖 7 特定工廠依廠地面積分佈家數

資料來源：本局工商登記科

肆、結語

以納管工廠行政區前三大地區來看，五股區、樹林區、林口區為未登記工廠密集區，爾後辦理相關說明會或輔導措施將優先以此為重點地區進行宣導。另納管工廠產業類別前三大產業分別為金屬製品製造、家具製造、機械設備製造，其製程無廢污水產生，對環境造成之污染相對較低。

本市未登記工廠多以小規模之中小企業為主，業者可能會面臨資金不充裕、法規不熟悉、找不到專業人士協助等困難，本府為積極輔導業者，特成立專業輔導團協助業者，冀能輔導業者取得特定工廠登記。

本府對未登記工廠登記輔導業務，秉持積極協助業者，建立橫向溝通機制，現階段配合經濟部訂定之績效指標，以加速審查工廠改善計畫為目標，期間業已簡化相關作業流程，俾利特定工廠登記各階段申請順遂，協助業者儘早取得特定工廠，朝合法化邁進為目標，以促進產業發展、保障公共安全、達到整體環境優化。