

新北市未登記工廠納管及特定工廠登記狀況分析

經發局工商登記科

壹、前言

新北市位於北臺灣都市密集都會區域，轄區緊鄰臺北市、基隆市，幅員廣闊，為臺灣第一大工商縣市；然伴隨各級產業快速發展，人口密集現象顯現，未登記工廠家數亦伴隨增生。

為健全工廠管理及輔導，解決國內未登記工廠存在已久的問題，108年6月27日立法院三讀通過工廠管理輔導法修正條文，且於109年3月20日公告施行特定工廠登記辦法。未登記工廠將採取分級、分類輔導，就曾依工廠管理輔導法第34條規定補辦臨時登記之工廠業者，可在原登記範圍內申請特定工廠登記；或屬105年5月19日以前既有低污染之未登記工廠申請納管，並完成消防、環保、水保等項目改善後，取得特定工廠登記(申請流程請參閱下圖)，俾使未登記工廠有機會於輔導期間尋求轉型、遷廠合法化或就地合法機會。

圖 1



資料來源:本局工商登記科

貳、未登記工廠納管及特定工廠登記狀況

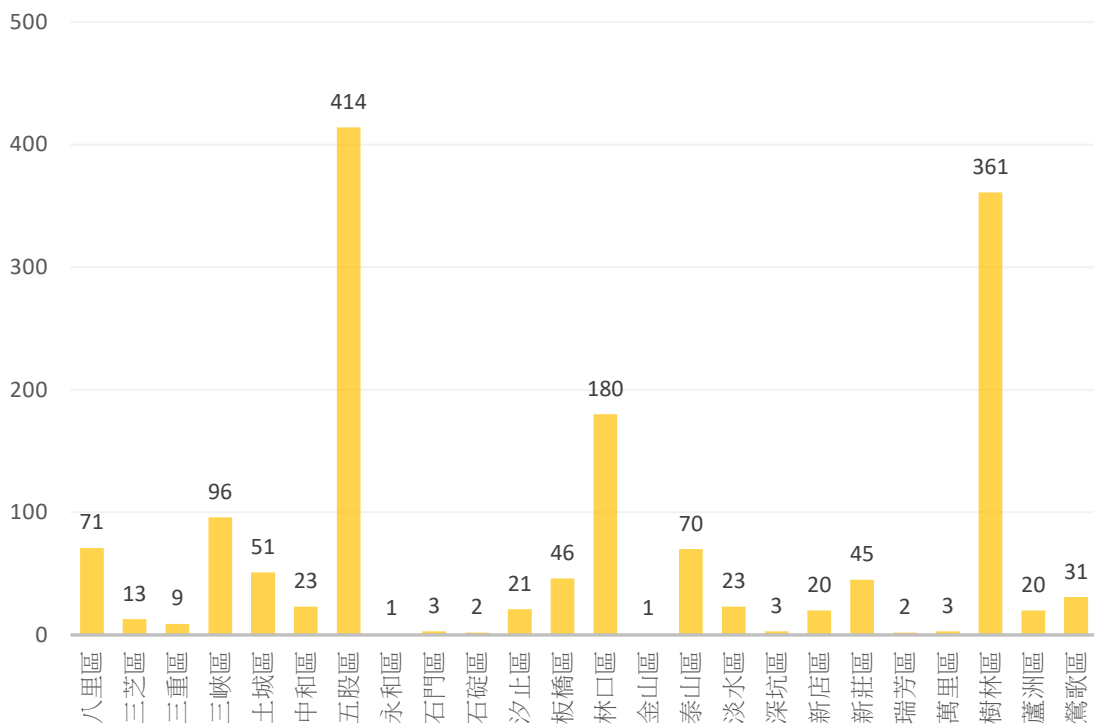
特定工廠登記自109年3月20日實施，受理申請至111年3月19日止，新北市納管收件3,978家，臨時登記工廠申請特定工廠收件538家，截至111年6月30日止，獲准納管1,509家，已取得特定工廠526家(臨

時工廠申請者為 523 家)。相關行政區、產業類別、廠地面積分佈情況說明如下：

一、依行政區域分類：

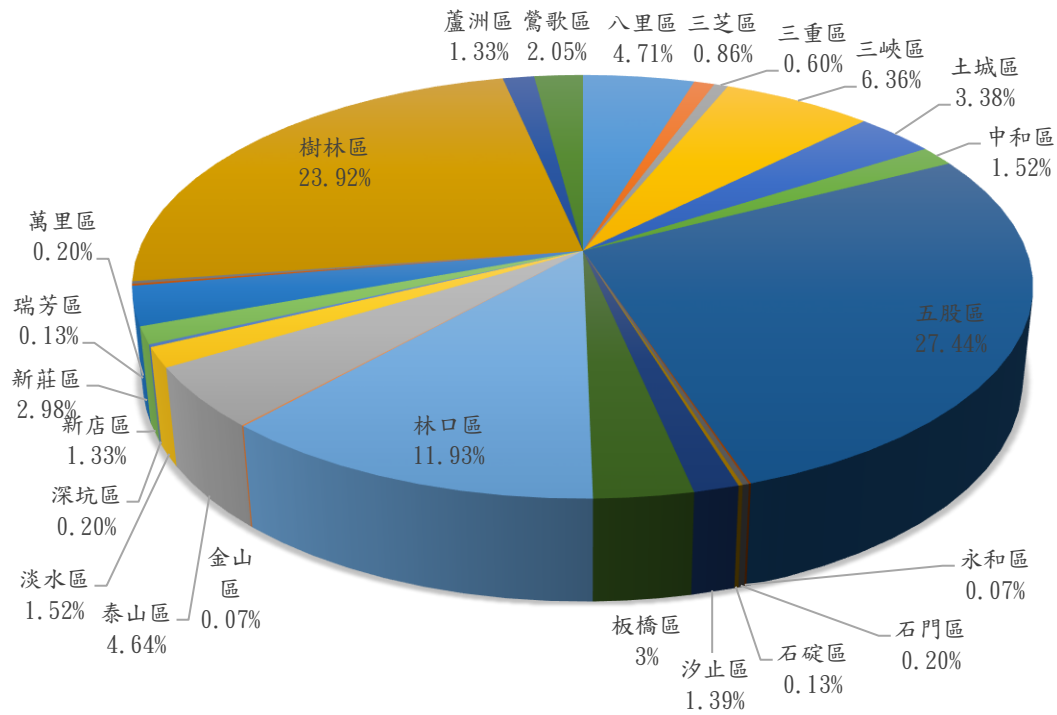
(一)納管工廠以核准行政區域來看排名前三分別為：五股區(414 家、佔 27.44%)、樹林區(361 家、23.92%)、林口區(180 家、11.93%)。

圖 2 納管工廠行政區域分佈家數



資料來源：本局工商登記科

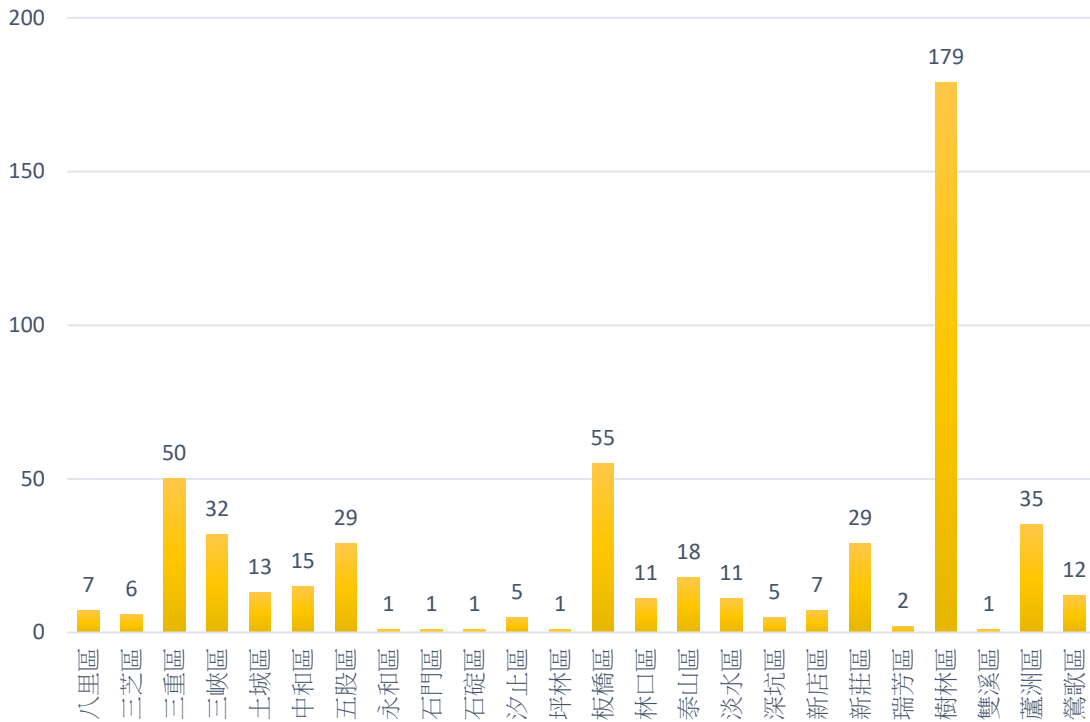
圖 3 納管工廠行政區域分佈百分比



資料來源:本局工商登記科

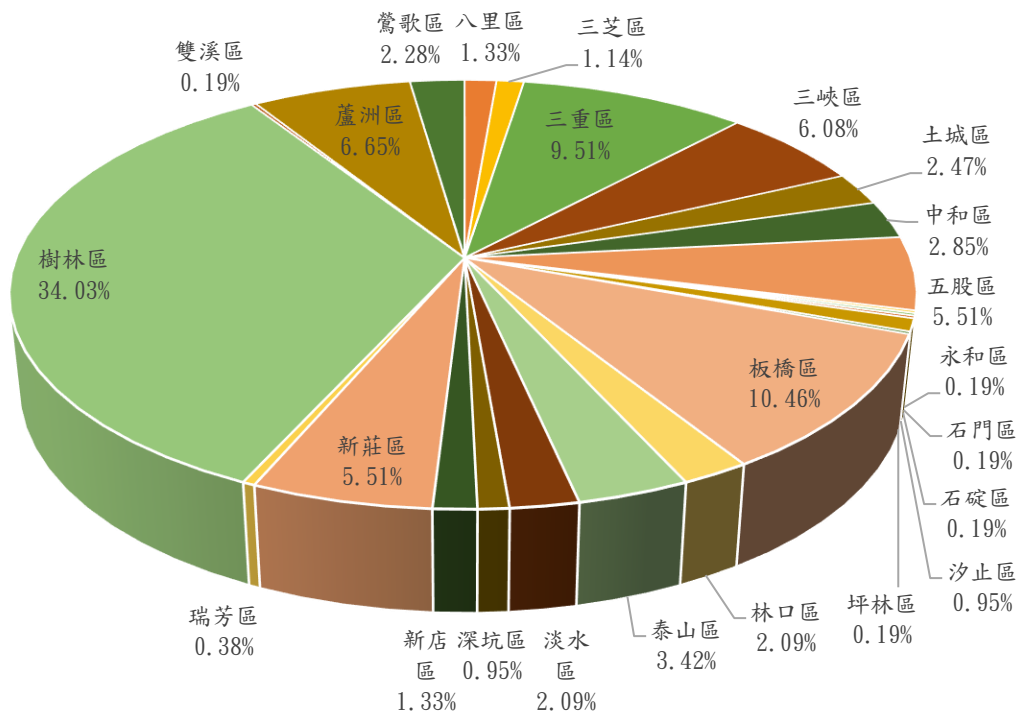
(二)特定工廠以核准行政區域來看排名前三分別為：樹林區(179 家、佔 34.03%)、板橋區(55 家、佔 10.46%)、三重區(50 家、佔 9.51%)。

圖 4 特定工廠行政區域分佈家數



資料來源:本局工商登記科

圖 5 特定工廠行政區域分佈百分比

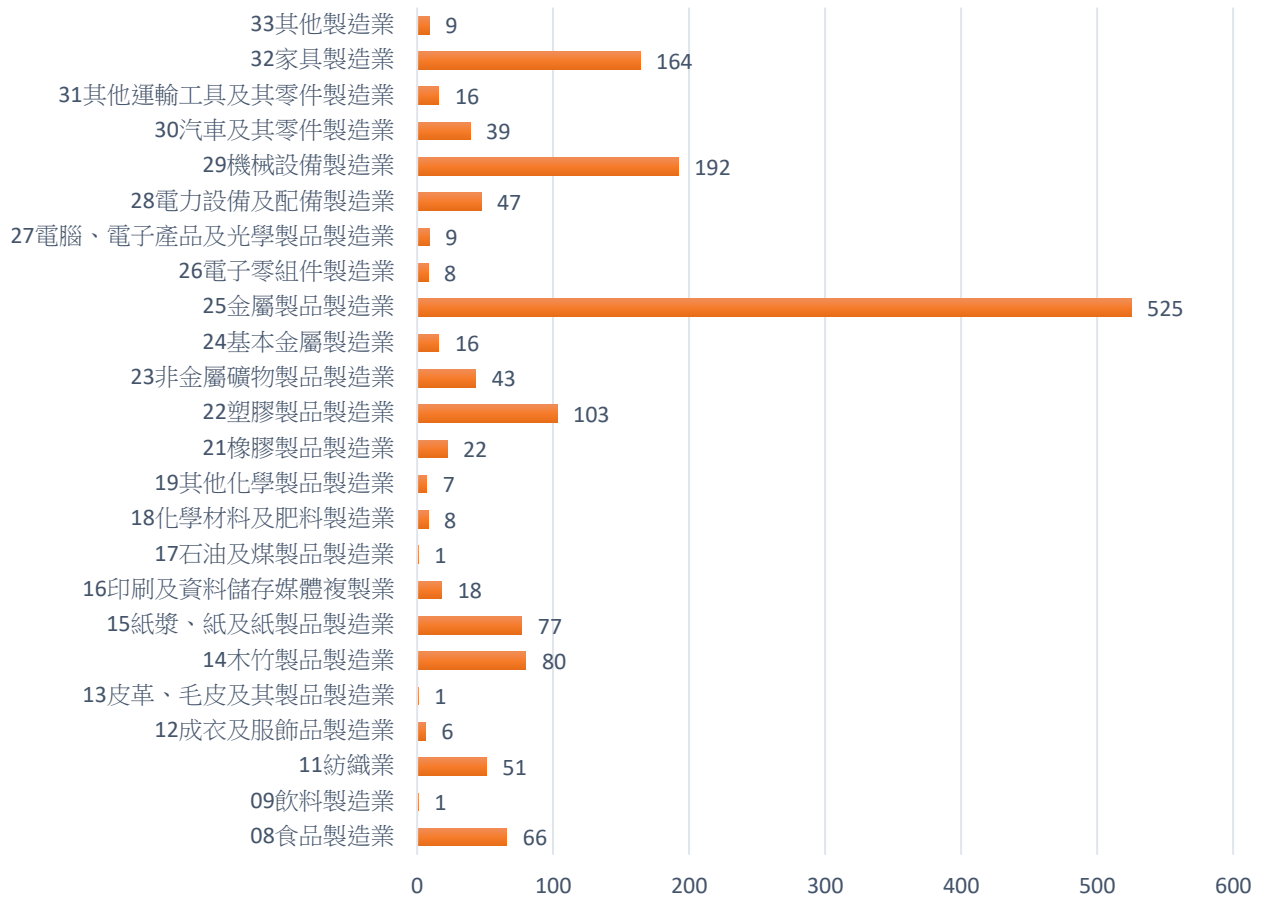


資料來源:本局工商登記科

二、依產業類別分類：

(一)納管工廠以產業別前三名為：金屬製品製造業(525家)、機械設備製造業(192家)、家具製造業(164家)。

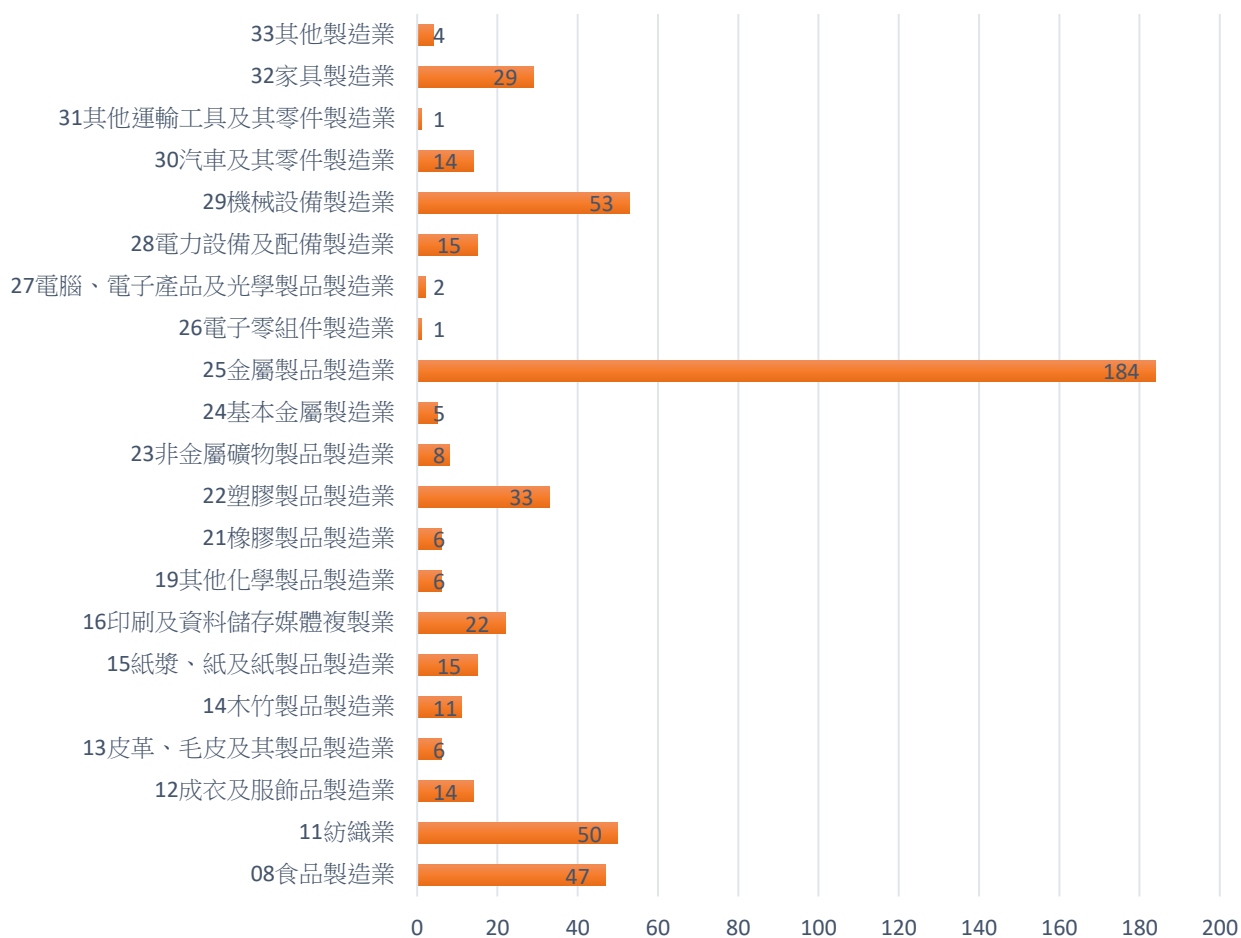
圖 6 納管工廠產業類別分佈家數



資料來源:本局工商登記科

(二)特定工廠以產業別前三名為：金屬製品製造業(184家)、機械設備製造業(53家)、紡織業(50家)。

圖 7 特定工廠產業類別分佈家數



資料來源:本局工商登記科

三、依廠地面積分類：

- (一) 納管工廠依廠地面積大小區分前三名為：1800m² 以上(196 家、佔 12.99%)、介於 400~500m² (195 家、佔 12.92%)、介於 300~400m² (194 家、佔 12.86%)。
- (二) 特定工廠依廠地面積大小區分前三名為：100m² 以下(101 家、佔 19.2%)、介於 400~500m² (76 家、佔 14.45%)、介於 300~400m² (194 家、佔 12.86%)。
- (三) 因臨時工廠登記當時未有工廠規模標準之限制，本市多有位於住宅區之小型加工廠申請，且其廠地面積係以持份比例計算，故目前取得特定工廠業者之廠地面積在 100m² 以下者為大宗。

(四) 本次開放申請納管之未登記工廠，因有工廠規模標準之限制，故多數小型未達規模工廠非本次得以納管之對象。截至 111 年 6 月 30 日止獲准納管工廠之廠地面積相對比特定工廠登記大，待後續其取得特定工廠後，面積佔比分佈趨勢亦應會有所更迭。

圖 8

廠地面積 (單位 m ²)	納管		特定工廠	
	家數	百分比	家數	百分比
100(含)以下	23	1.52%	101	19.20%
100~200(含)	39	2.58%	35	6.65%
200~300(含)	159	10.54%	46	8.75%
300~400(含)	194	12.86%	54	10.27%
400~500(含)	195	12.92%	76	14.45%
500~600(含)	111	7.36%	22	4.18%
600~700(含)	111	7.36%	27	5.13%
700~800(含)	103	6.83%	22	4.18%
800~900(含)	66	4.37%	19	3.61%
900~1000(含)	60	3.98%	23	4.37%
1000~1100(含)	53	3.51%	9	1.71%
1100~1200(含)	46	3.05%	10	1.90%
1200~1300(含)	38	2.52%	10	1.90%
1300~1400(含)	41	2.72%	9	1.71%
1400~1500(含)	25	1.66%	5	0.95%
1500~1600(含)	14	0.93%	6	1.14%
1600~1700(含)	20	1.33%	7	1.33%
1700~1800(含)	15	0.99%	2	0.38%
1800 以上	196	12.99%	43	8.17%
總計	1509	100.00%	526	100.00%

資料來源:本局工商登記科

參、結語

納管案件尚有 2400 餘家尚在審理補件中，相關核准家數及分佈統計數據將會滾動調整。以納管工廠行政區前三大地區來看，五股區、樹林區、林口區為未登記工廠密集區，爾後辦理相關說明會或輔導措施將優先以此為重點地區進行宣導。另納管工廠產業類別前三大產業分別為金屬製品製造、機械設備製造、家具製造，其製程無廢污水產生，對環境造成之污染相對較低。

本府對未登記工廠登記輔導業務，秉持積極協助業者，橫向溝通協調，例如改善計畫中廢污水排放部分，由於涉及水利局及各區公所權管，已一致化相關書件要求，俾利特定工廠登記各階段流程申請順遂，協助業者取得特定工廠，朝合法化邁進為目標，以促進產業發展、保障公共安全、達到整體環境優化。