

各縣市公司登記負責人性別分析

經發局會計室

一、 男女負責人比例

106 年度全國公司登記家數總計 69 萬 5,693 家，其中屬男性負責人之公司登記家數為 48 萬 5,805 家占 69.83%，屬女性負責人之公司登記家數為 20 萬 9,888 家占 30.17%。以六都女性負責人比例來看，臺中市女性負責人比例最高為 31.60%，其次為桃園市 30.68%，最低者為高雄市 29.29%，最高及最低比例相差 2.31%(詳表 1 及圖 1)。

106 年度全國公司登記資本額總計 23 兆 5,353 億 8,100 萬元，其中屬男性負責人之公司登記資本額為 20 兆 9,878 億 2,500 萬元占 89.18%，屬女性負責人之公司登記資本額為 2 兆 5,475 億 5,500 萬元占 10.82%。以六都女性負責人比例來看，新北市女性負責人比例最高為 17.24%，其次為臺南市 13.69%，最低者為臺北市 9.68%，最高及最低比例相差 7.56%(詳表 2 及圖 2)。

從全國各縣市女性負責人家數來看比例最高的縣市為澎湖縣 33.50%，最低的為連江縣 20.22%，以臺灣地區來看，家數比例最高的縣市為臺東縣 33.38%，最低的為宜蘭縣 27.28%。從全國各縣市及臺灣地區女性負責人資本額來看比例最高的縣市皆為嘉義市 26.14%，最低的皆為新竹市 4.05%

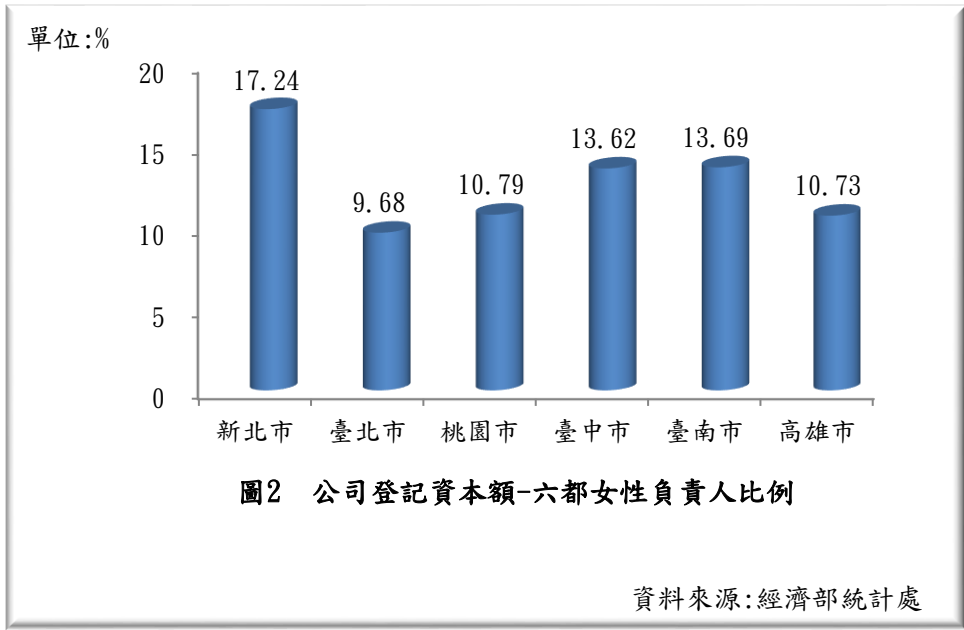
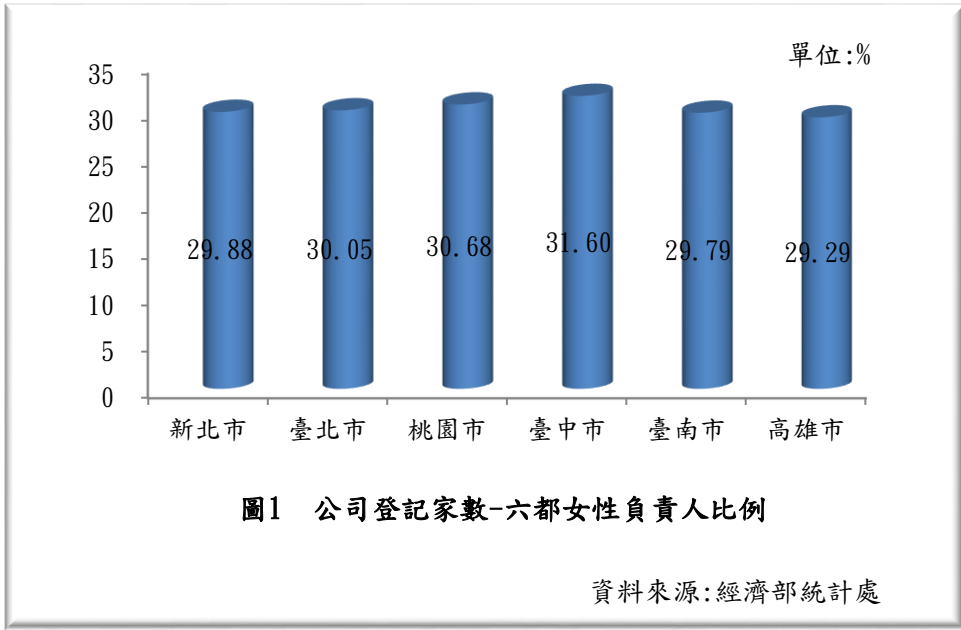


表 1 106 年度全國公司登記家數-男女負責人

資料來源：經濟部統計處

縣市別	合計 Total		男性負責人 Male		女性負責人 Female	
	家數 Number	百分比 Rate	家數 Number	百分比 Rate	家數 Number	百分比 Rate
總計	695 693	100.00	485 805	69.83	209 888	30.17
臺灣地區	694 260	100.00	484 782	69.83	209 478	30.17
新北市	133 019	100.00	93 269	70.12	39 750	29.88
臺北市	178 711	100.00	125 014	69.95	53 697	30.05
桃園市	58 770	100.00	40 741	69.32	18 029	30.68
臺中市	96 174	100.00	65 785	68.40	30 389	31.60
臺南市	36 536	100.00	25 652	70.21	10 884	29.79
高雄市	86 144	100.00	60 909	70.71	25 235	29.29
宜蘭縣	6 059	100.00	4 406	72.72	1 653	27.28
新竹縣	12 357	100.00	8 872	71.80	3 485	28.20
苗栗縣	7 288	100.00	5 235	71.83	2 053	28.17
彰化縣	26 643	100.00	18 292	68.66	8 351	31.34
南投縣	5 357	100.00	3 640	67.95	1 717	32.05
雲林縣	6 982	100.00	4 939	70.74	2 043	29.26
嘉義縣	4 703	100.00	3 300	70.17	1 403	29.83
屏東縣	7 175	100.00	4 946	68.93	2 229	31.07
臺東縣	1 408	100.00	938	66.62	470	33.38
花蓮縣	3 762	100.00	2 614	69.48	1 148	30.52
澎湖縣	794	100.00	528	66.50	266	33.50
基隆市	5 895	100.00	4 076	69.14	1 819	30.86
新竹市	11 749	100.00	8 387	71.38	3 362	28.62
嘉義市	4 734	100.00	3 239	68.42	1 495	31.58
金馬地區	1 433	100.00	1 023	71.39	410	28.61
金門縣	1 255	100.00	881	70.20	374	29.80
連江縣	178	100.00	142	79.78	36	20.22

表 2 106 年度全國公司登記資本額-男女負責人

資料來源:經濟部統計處

縣市別	公司登記資本額(百萬元) Capital Amount of Registered Companies (NT\$ million)					
	合計 Total		男性負責人 Male		女性負責人 Female	
	金額 Amount	百分比 Rate	金額 Amount	百分比 Rate	金額 Amount	百分比 Rate
總計	23 535 381	100.00	20 987 825	89.18	2 547 555	10.82
臺灣地區	23 511 890	100.00	20 967 493	89.18	2 544 397	10.82
新北市	2 221 888	100.00	1 838 759	82.76	383 129	17.24
臺北市	11 984 776	100.00	10 824 128	90.32	1 160 648	9.68
桃園市	1 454 555	100.00	1 297 591	89.21	156 964	10.79
臺中市	1 679 880	100.00	1 451 163	86.38	228 717	13.62
臺南市	887 121	100.00	765 704	86.31	121 417	13.69
高雄市	2 045 577	100.00	1 826 067	89.27	219 510	10.73
宜蘭縣	87 473	100.00	73 537	84.07	13 937	15.93
新竹縣	561 643	100.00	517 376	92.12	44 267	7.88
苗栗縣	301 293	100.00	283 776	94.19	17 517	5.81
彰化縣	447 488	100.00	387 863	86.68	59 625	13.32
南投縣	84 644	100.00	72 493	85.64	12 151	14.36
雲林縣	265 918	100.00	249 853	93.96	16 064	6.04
嘉義縣	70 139	100.00	59 902	85.40	10 237	14.60
屏東縣	102 006	100.00	84 293	82.64	17 713	17.36
臺東縣	16 677	100.00	13 419	80.46	3 258	19.54
花蓮縣	72 981	100.00	63 302	86.74	9 678	13.26
澎湖縣	10 876	100.00	9 275	85.28	1 601	14.72
基隆市	70 408	100.00	61 068	86.73	9 340	13.27
新竹市	1 091 408	100.00	1 047 198	95.95	44 210	4.05
嘉義市	55 140	100.00	40 725	73.86	14 414	26.14
金馬地區	23 491	100.00	20 333	86.56	3 158	13.44
金門縣	21 935	100.00	19 040	86.80	2 895	13.20
連江縣	1 556	100.00	1 292	83.06	264	16.94

二、 本市行業別中男女負責人比例

本市 106 年家數總計 13 萬 3,019 家，其中男性負責人家數為 9 萬 3,269 家占 70.12%，女性負責人家數為 3 萬 9,750 家占 29.88%。其中以男性為負責人之行業以製造業佔 36.95%(34,466 家)為主，其次為營建工程業佔 17.45%(16,279 家)及批發及零售業佔 13.42%(12,519 家)排第三；以女性為負責人以製造業佔 33.03%(13,130 家)，其次為批發及零售業佔 16.49%(6,213 家)及營建工程業佔 15.63%(6,554 家)排第三。

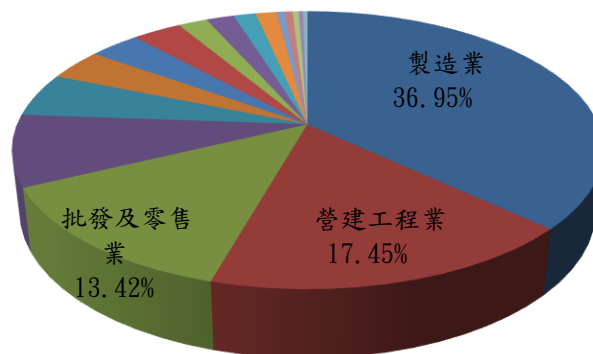


圖3 新北市公司登記家數男性負責人-前三大行業別

資料來源:本局工商登記

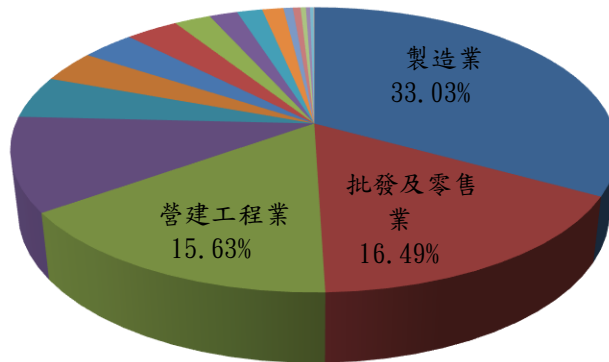


圖4 新北市公司登記家數女性負責人-前三大行業別

資料來源:本局工商登記科

三、 本市行政區別之男女負責人比例

106年公司登記家數行政區別中來看，男性為負責人之行政區以三重區佔 12.45%(11,612)為最高，其次為中和區佔 12.40%(11,564家)、板橋區佔 12.24%(11,412家)排第三。女性為負責人之行政區以板橋區佔 12.48%(4,961家)、中和區佔 12.33%(4,903家)、三重區佔 11.83%(4,703家)。

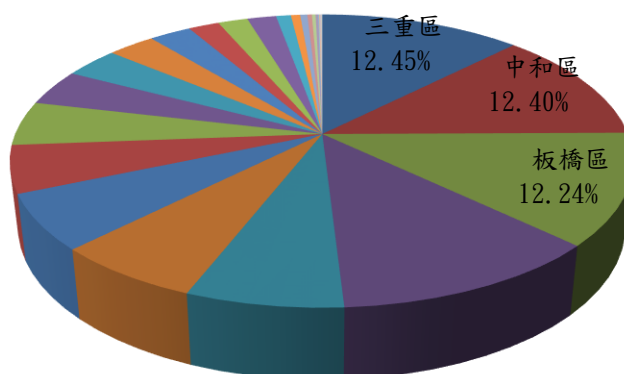


圖5 新北市公司登記家數男性負責人-前三大行政區別

資料來源:本局工商登記

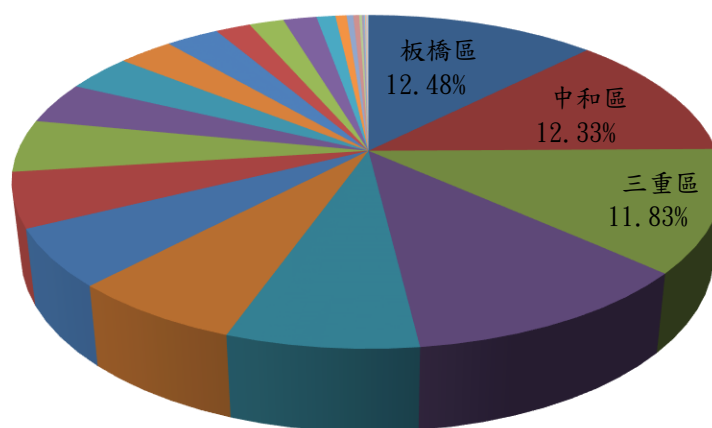


圖6 新北市公司登記家數男性負責人-前三大行政區別

資料來源:本局工商登記

四、本市各年度男女負責人增減趨勢

從各年度男女負責人比例來看，公司登記女性負責人每年皆呈現成長趨勢，公司登記女性負責人100年至106年增長0.22%、0.39%、0.1%、0.23%、0.20%、0.20%，年平均成長0.22%。

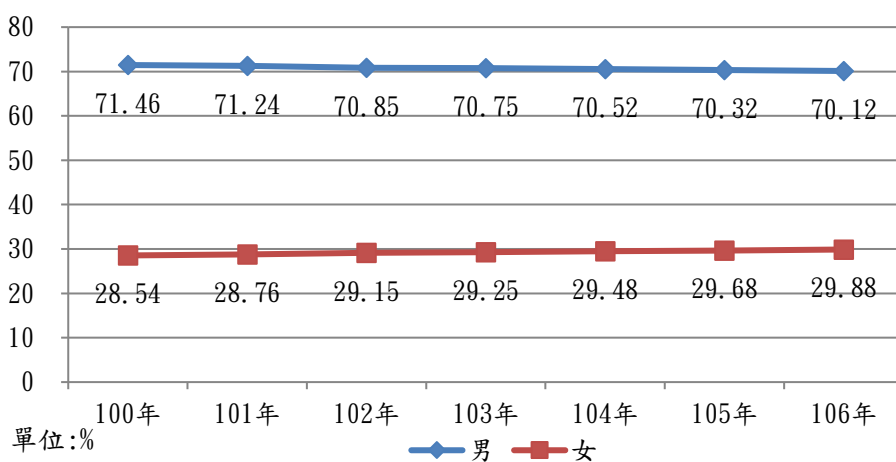


圖7 公司登記負責人男女性別-家數

資料來源:本局公司登記科

五、 總結

以全國公司登記家數及資本額來分析，本市家數 13 萬 3,019 家及資本額 2 兆 2,218 億 8,800 萬元僅次於臺北市，而以女性負責人比例來看，本市公司登記家數女性負責人比例為 29.88%，公司登記資本額女性負責人比例為 17.24%。本市在以行業結構分析男女負責人，在公司登記均以製造業比例最高，由此可知男、女負責人行業結構相似。在公司登記各行業男女比例來看，女性負責人比例最高為金融及保險業，而男性負責人最高為製造業，女性負責人比較偏重服務業居多；總括來說女性負責人偏重服務業，男性負責人偏重製造業；另本市就各年度男女負責人比率顯示女性負責人雖呈現成長，惟成長率趨緩且負責人仍以男性為主。

依據統計本市公司女性負責人每年呈現緩步上升的態勢，惟企業主與經營者仍以男性為主，在公司登記家數負責人統計中可以看到，女性負責人約佔有 30%(39,750 家)。

綜觀本市數據變動，我們可以看見女性負責人確實有較過去上升，在教育資源日益普及的今日，於專業能力的表現也愈趨顯明，女性在職場或許已能於專業領域與男性並駕齊驅，然而在經濟資源和生產工具的掌握程度，仍然與男性有相當程度的落差。