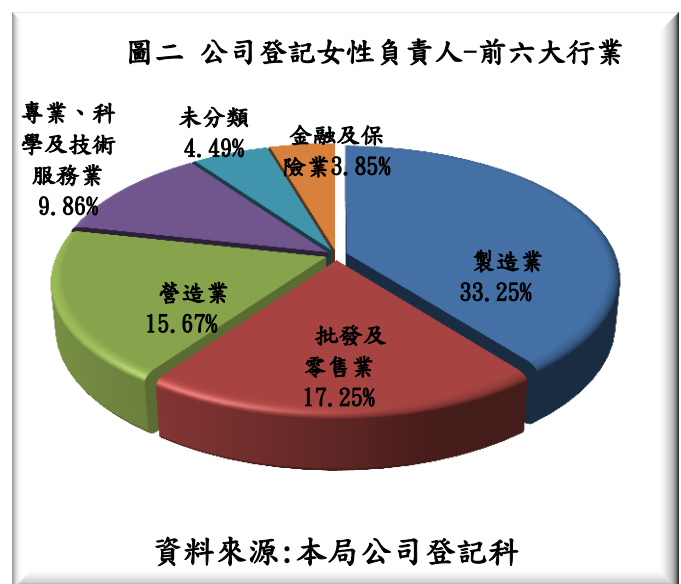
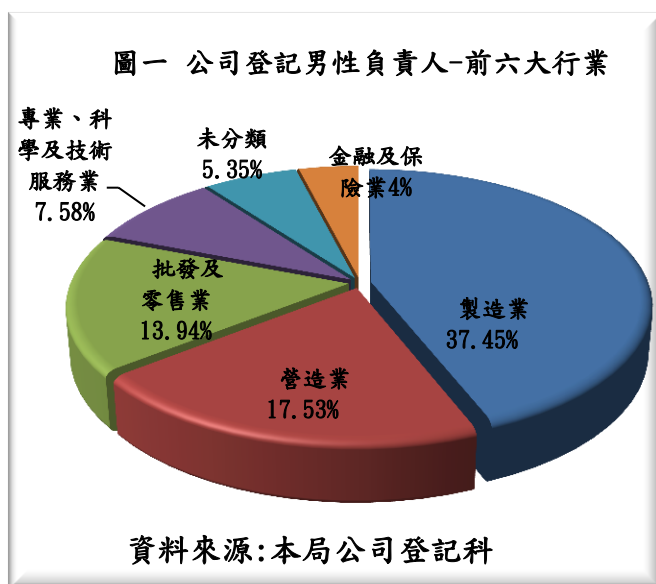


新北市公司、商業及工廠負責人性別概述

經發局會計室

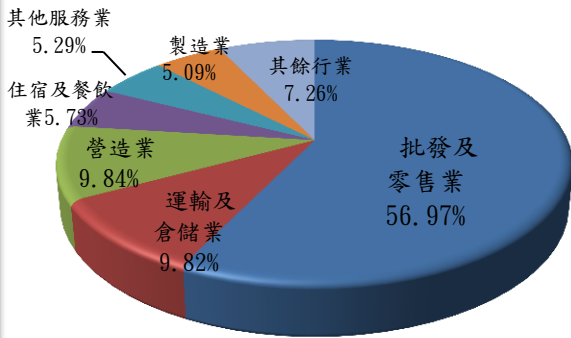
一. 男女負責人之行業結構

105 年新北市公司登記資本額約 2 兆 1,153 億 8,555 萬，其中屬男性負責人之公司資本額為 1 兆 7,519 億 3409 萬佔 82.82%，屬女性負責人之公司資本額為 3,634 億 5,149 萬佔 17.18%。其中以男性為負責人之行業以製造業佔 37.45%為主，其次為營造業佔 17.53%及批發及零售業佔 13.94%排第三；以女性為負責人以製造業佔 33.25%，其次為批發及零售業佔 17.25%及營造業佔 15.67%排第三。



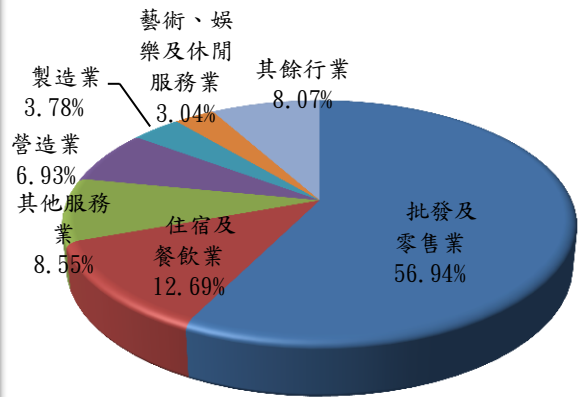
105 年新北市商業登記家數行業別中以批發及零售業佔 56.96%為主，其次為營造業佔 9.19%及運輸及倉儲業佔 7.69%排第三；商業登記家數中以男性為負責人者以批發及零售業佔 56.97%為主，其次為營造業佔 9.84%及運輸及倉儲業佔 9.82%排第三；以女性為負責人者依序為批發及零售業佔 56.94%，其次為住宿及餐飲業佔 12.69%及其他服務業佔 8.55%排第三。

圖三 商業登記男性負責人-前六大行業別



資料來源:本局工商登記科

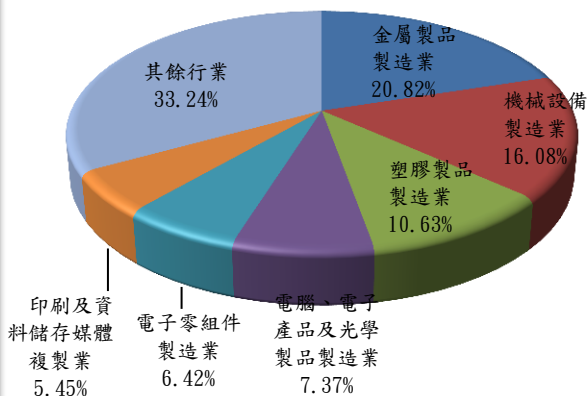
圖四 商業登記女性負責人-前六大行業別



資料來源:本局工商登記科

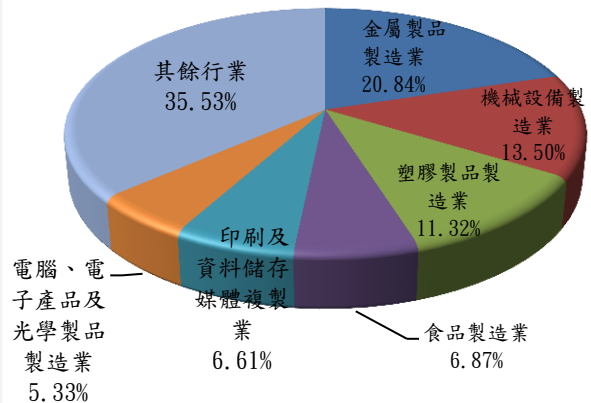
105年新北市工廠登記家數行業別中以金屬製品製造業佔20.82%為主，其次為機械設備製造業佔15.49%及塑膠製品製造業佔10.79%排第三；工廠登記家數男性負責人以金屬製品製造業佔20.82%為主，其次為機械設備製造業佔16.08%及塑膠製品製造業佔10.63%排第三；工廠登記家數女性負責人以金屬製品製造業佔20.84%為主，其次為機械設備製造業佔13.50%及塑膠製品製造業11.32%排第三。

圖五 工廠登記男性負責人-前六大行業別



資料來源:本局工商登記科

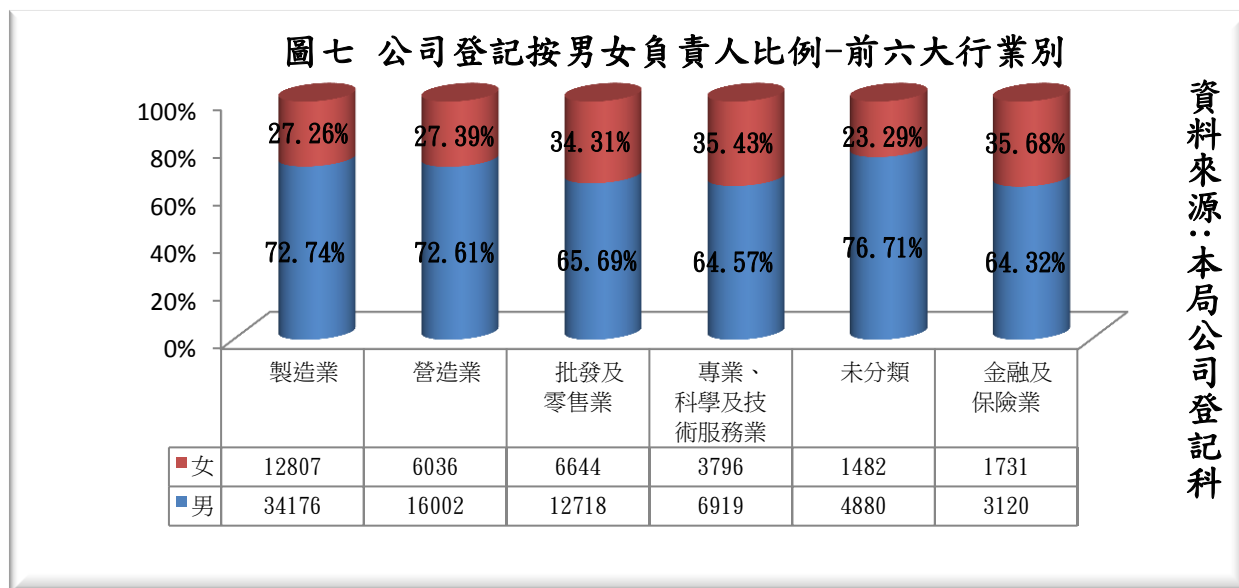
圖六 工廠登記女性負責人-前六大行業別



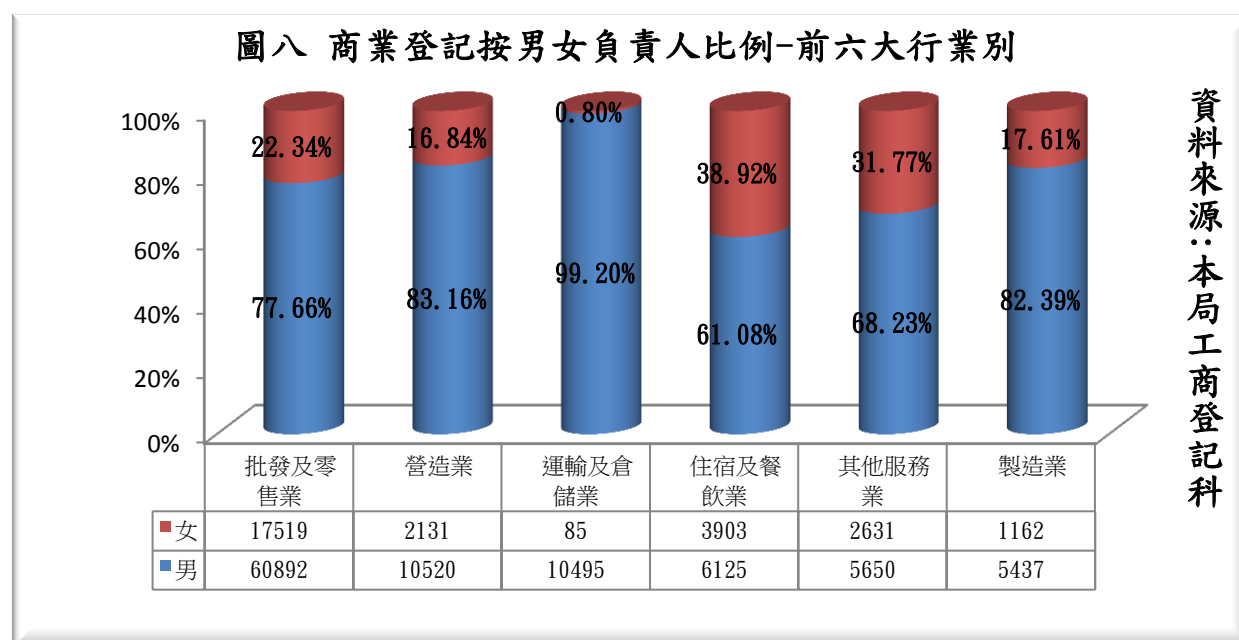
資料來源:本局工商登記科

二. 行業別中男女負責人比例

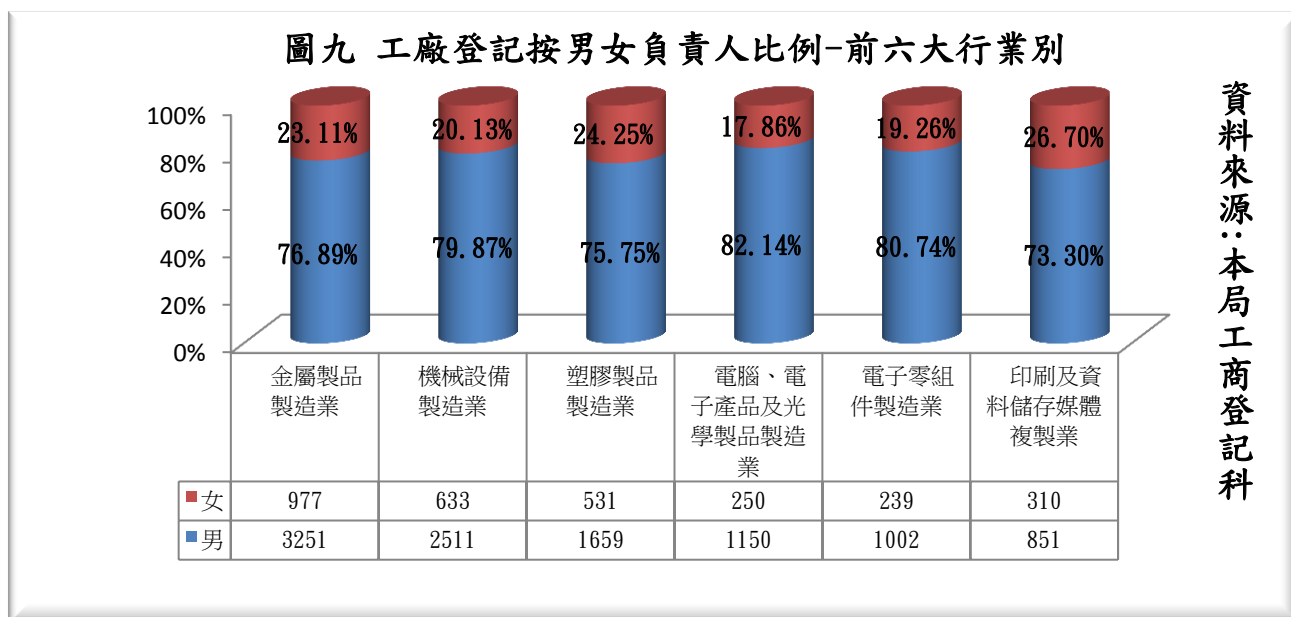
105 年公司登記行業別中從男女比例來看，女性負責人比例前三之行業，為金融及保險業佔 35.68%、專業、科學及技術服務業佔 35.43%、批發及零售業佔 34.31%。



105 年商業登記行業別中從男女比例來看，女性負責人比例前三之行業，為住宿及餐飲業佔 38.92%、其他服務業佔 31.77%、批發及零售業佔 22.34%。

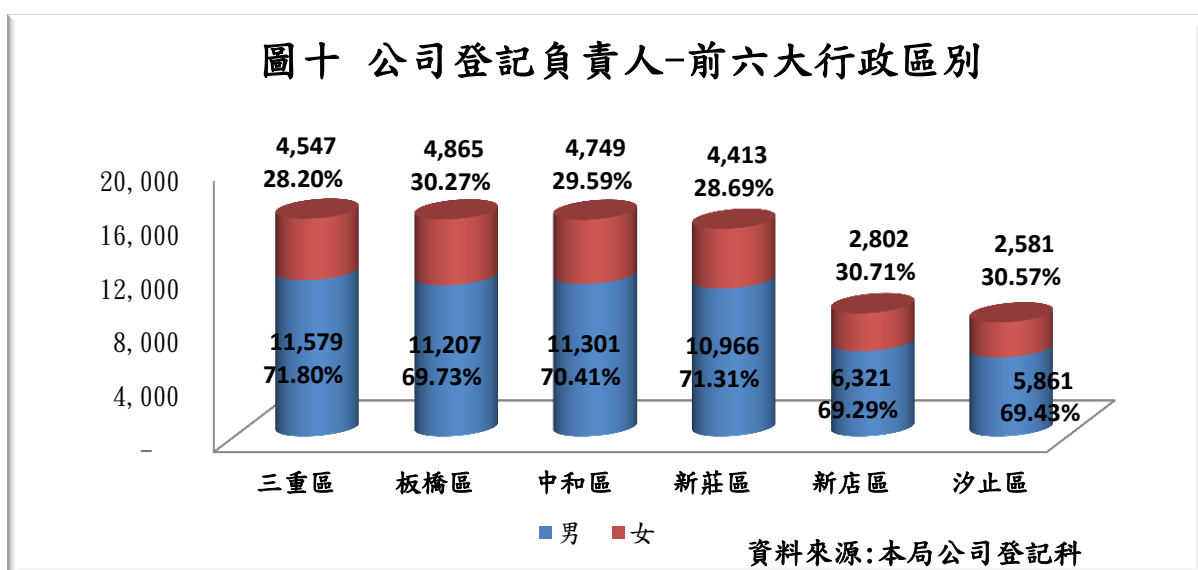


105 年工廠登記行業別中從男女比例來看，女性負責人比例前三之行業，為印刷及資料儲存媒體複製業佔 26.70%、塑膠製品製造業佔 24.25%、金屬製品製造業 23.11%。

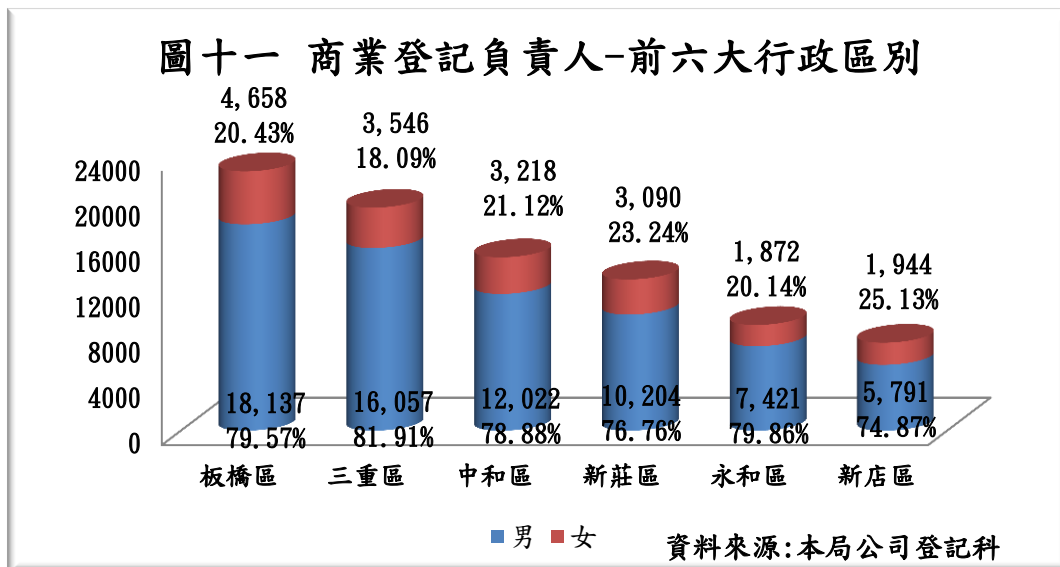


三. 行政區別之男女負責人比例

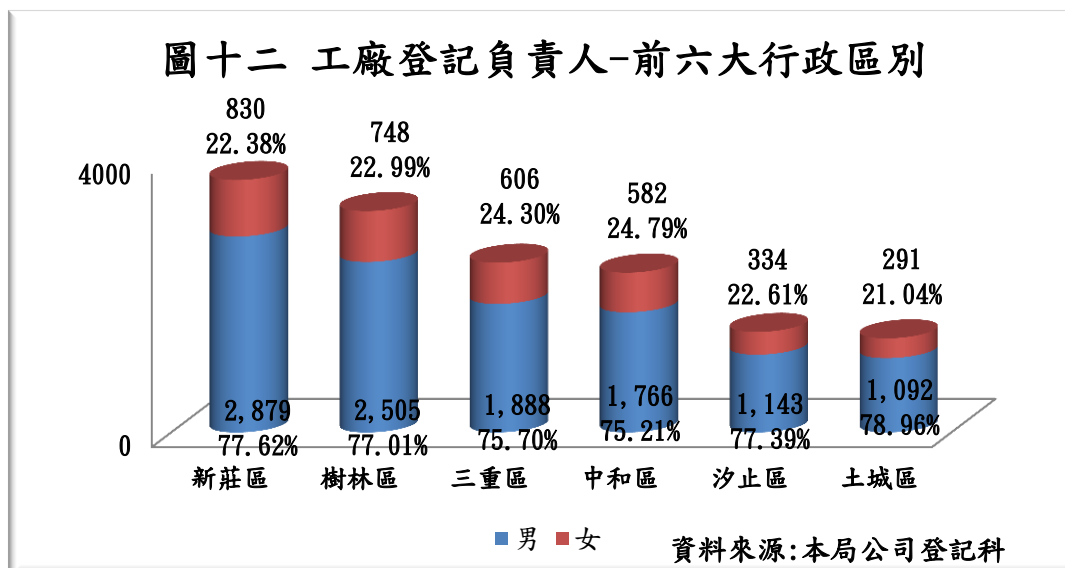
105 年公司登記行政區別中從男女比例來看，女性負責人比例前三之行政區，為新店區佔 30.71%、汐止區佔 30.57%、板橋區佔 30.27%。



105 年商業登記行政區別中從男女比例來看，女性負責人比例前三之行政區，為新店區佔 25.13%、新莊區佔 23.24%、中和區佔 21.12%。

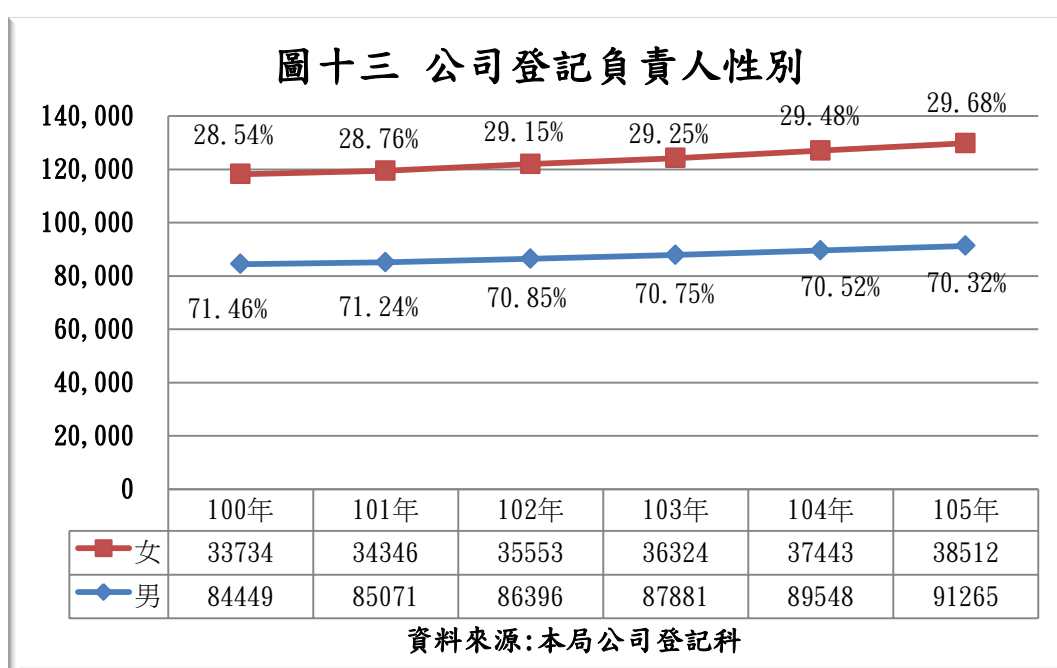


105 年工廠登記行政區別中從男女比例來看，女性負責人比例前三之行政區，為中和區佔 24.79%、三重區佔 24.30%、樹林區佔 22.99%。

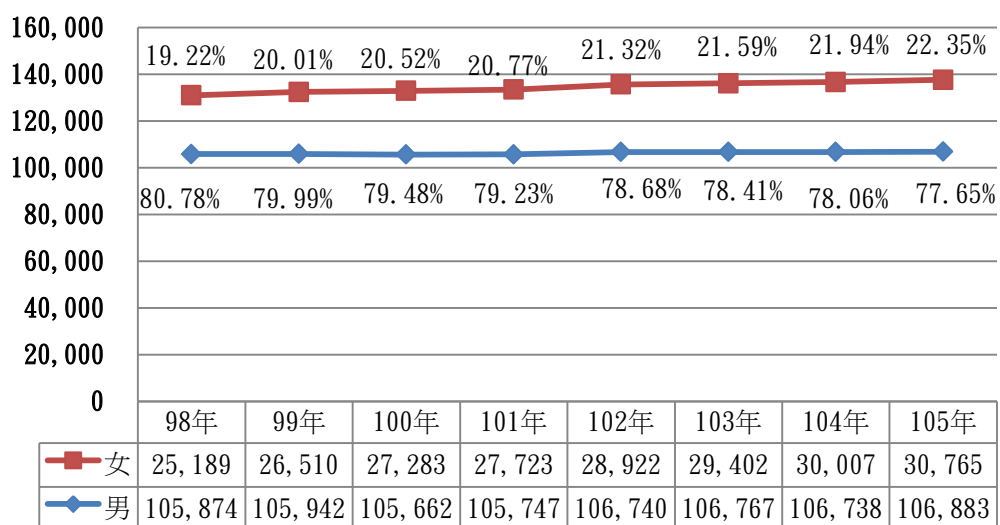


四. 各年度男女負責人增減趨勢

從各年度男女負責人比例來看，公司、商業及工廠登記女性負責人每年皆呈現成長趨勢，公司登記女性負責人100年至105年增長0.22%、0.39%、0.1%、0.23%、0.20%，年平均成長0.228%；商業登記女性負責人98年至105年增長0.79%、0.51%、0.25%、0.55%、0.27%、0.35%、0.41%，年平均成長0.447%；工廠登記女性負責人99年至105年增長0.34%、0.32%、0.42%、0.36%、0.46%、0.38%，年平均成長0.38%。

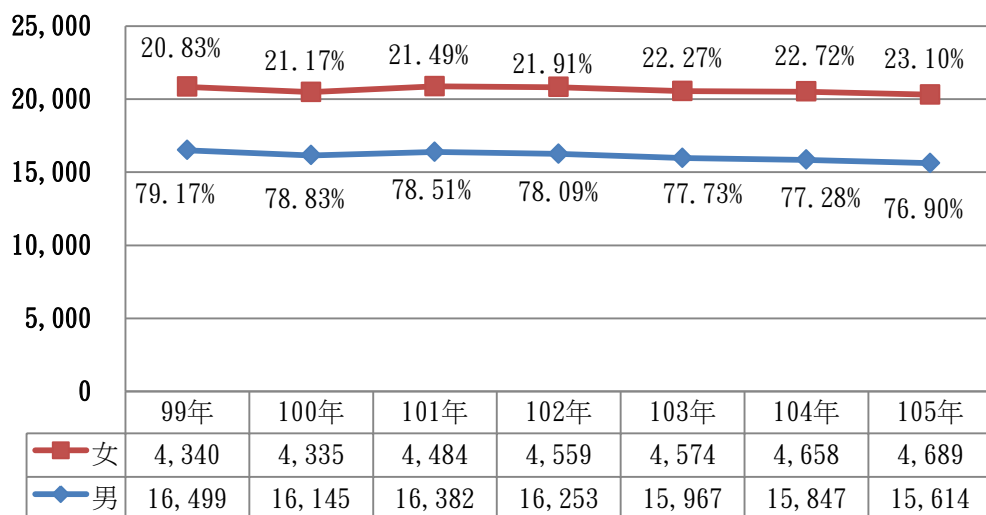


圖十四 商業登記負責人性別



資料來源:本局工商登記科

圖十五 工廠登記負責人性別



資料來源:本局工商登記科

五. 整體概況

以行業結構分析男女負責人，在公司登記均以製造業比例最高，商業登記則超過 50%均集中於批發及零售業，工廠登記以金屬製品比例最高，由此可知男女負責人行業結構相似。在公司登記各行業男女比例來看，女性負責人比例最高為金融及保險業，而男性負責人最高為製造業，女性負責人比較偏重服務業居多；在商業登記各行業男女比例來看，女性負責人比例最高為住宿及餐飲業，而男性負責人最高為運輸及倉儲業；在工廠登記各行業男女比例來看，女性負責人比例最高為印刷及資料儲存媒體複製業，而男性負責人最高為電腦、電子產品及光學製品製造業；總括來說女性負責人偏重服務業，男性負責人偏重製造業；另本市就各年度男女負責人比率顯示女性負責人雖呈現成長，惟成長率趨緩且負責人仍以男性為主。

依據統計本市公司、商業及工廠女性負責人每年呈現緩步上升的態勢，惟企業主與經營者仍以男性為主，在公司、商業、工廠負責人統計中可以看到，女性負責人分別約佔有 30%、20%及 20%，再由公司、商業及工廠家數來看，亦分別只有 29.68%、的 22.35%及 23.10%是以女性為負責人，再者，本市登記公司的資本額來分析，僅約 17%的資本額負責人登記為女性。

綜觀本市數據變動，我們可以看見女性負責人確實有較過去上升，在教育資源日益普及的今日，於專業能力的表現也愈趨顯明，女性在職場或許已能於專業領域與男性並駕齊驅，然而在經濟資源和生產工具的掌握程度，仍然與男性有相當程度的落差。